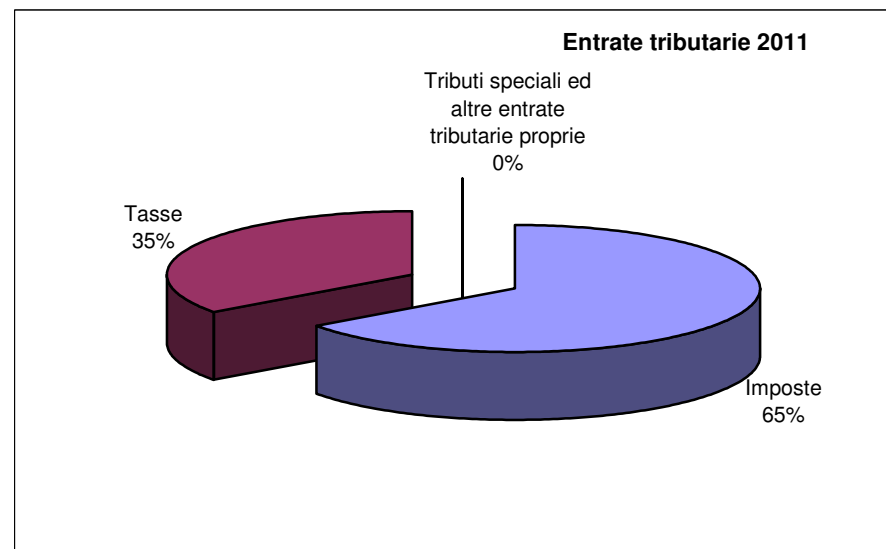
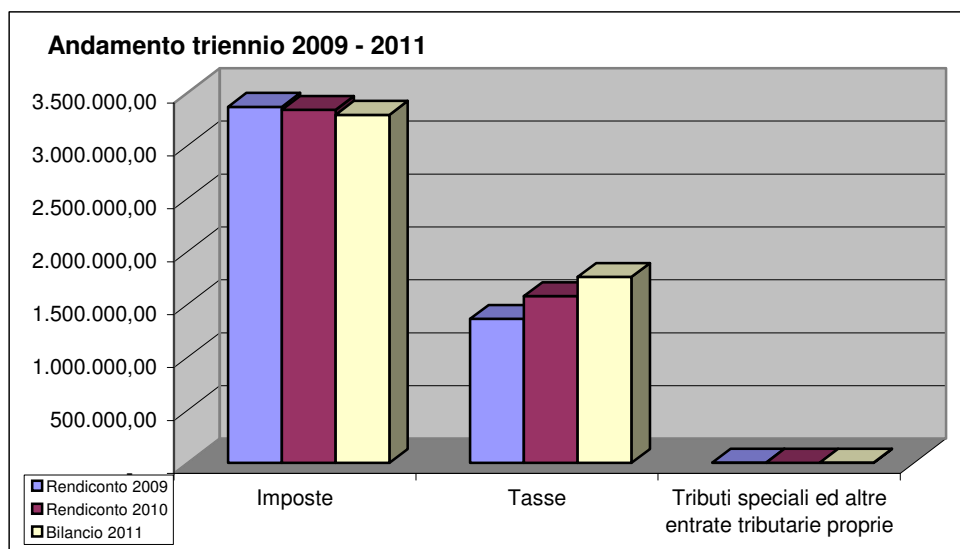


BILANCIO DI PREVISIONE 2011 - RENDICONTO 2009 E 2010

TITOLO I "ENTRATE TRIBUTARIE"

	Rendiconto 2009	Rendiconto 2010	Bilancio 2011
Imposte			
Imposta comunale sugli immobili	2.868.432,27	2.763.561,77	2.755.000,00
Imposta comunale per l'esercizio di imprese, arti e professioni	3.108,51	-	1.000,00
Addizionale Irpef comunale	346.537,25	424.017,82	394.000,00
Compartecipazione Irpef	59.314,27	59.314,27	52.500,00
Imposta comunale sulla pubblicità	5.000,00	4.752,08	5.000,00
Addizionale comunale sul consumo di energia elettrica	82.276,13	85.307,12	82.000,00
	3.364.668,43	3.336.953,06	3.289.500,00
Tasse			
Tassa per lo smaltimento dei rifiuti solidi urbani	1.237.509,56	1.432.477,46	1.610.000,00
Addizionale erariale sulla tassa smaltimento rifiuti	123.540,66	142.964,64	148.100,00
	1.361.050,22	1.575.442,10	1.758.100,00
Tributi speciali ed altre entrate tributarie proprie			
Diritti sulle pubbliche affissioni	3.000,00	2.378,07	3.000,00
	3.000,00	2.378,07	3.000,00
Totale Titolo I	4.728.718,65	4.914.773,23	5.050.600,00



BILANCIO DI PREVISIONE 2011 - RENDICONTO 2009 E 2010

TITOLO II "ENTRATE DERIVANTI DA CONTRIBUTI E TRASFERIMENTI CORRENTI DELLO STATO, DELLA REGIONE E DI ALTRI ENTI PUBBLICI, ANCHE IN RAPPORTO ALL'ESERCIZIO DI FUNZIONI DELEGATE DALLA REGIONE"

Contributi e trasferimenti correnti dallo Stato

Trasferimenti correnti dello Stato a carattere generale
Trasferimenti correnti dello Stato finalizzati

	Rendiconto 2009	Rendiconto 2010	Bilancio 2011
	1.095.235,17	1.143.604,78	957.700,00
	63.780,12	94.902,88	105.100,00
	1.159.015,29	1.238.507,66	1.062.800,00

Contributi e trasferimenti correnti dalla Regione

Funzioni di istruzione pubblica
Funzioni riguardanti la gestione del territorio e dell'ambiente
Funzioni nel settore Sociale
Altri contributi e trasferimenti correnti dalla Regione

	24.322,88	35.138,26	19.900,00
	807,19	2.000,00	-
	24.621,16	18.926,70	25.200,00
	53.294,00	41.627,48	15.150,00
	103.045,23	97.692,44	60.250,00

Contributi e trasferimenti da parte di organismi comunitari ed internazionali

Contributi e trasferimenti da parte di organismi comunitari ed internazionali

	-	52.897,20	-
	-	52.897,20	-

Contributi e trasferimenti correnti da altri enti del settore pubblico

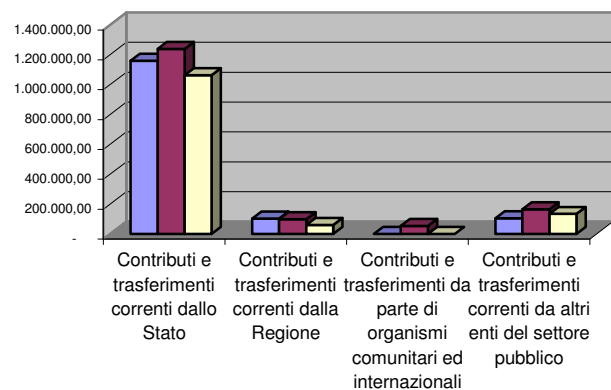
Contributi e trasferimenti correnti da altri enti del settore pubblico

	104.242,50	165.193,84	133.150,00
--	-------------------	-------------------	-------------------

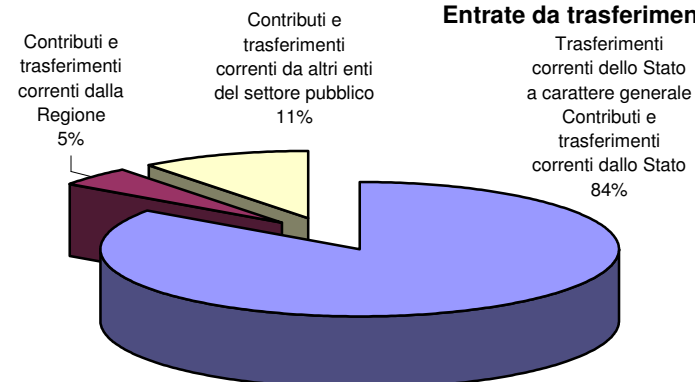
Totale Titolo II

	1.366.303,02	1.554.291,14	1.256.200,00
--	---------------------	---------------------	---------------------

Andamento triennio 2009 - 2011



Entrate da trasferimenti 2011

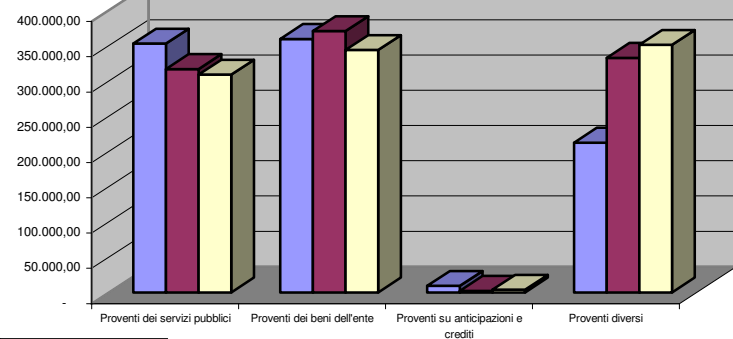


BILANCIO DI PREVISIONE 2011 - RENDICONTO 2009 E 2010

TITOLO III "ENTRATE EXTRATRIBUTARIE"

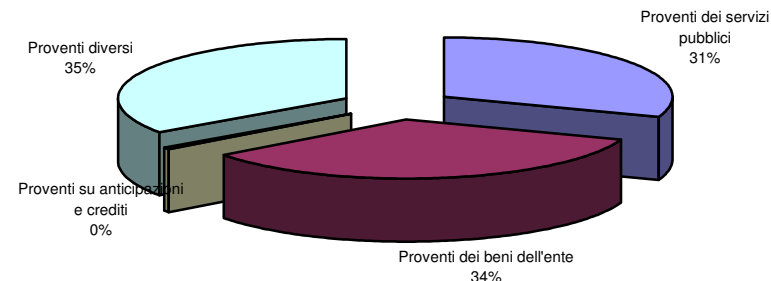
	Rendiconto 2009	Rendiconto 2010	Bilancio 2011
Proventi dei servizi pubblici			
Segreteria, personale, organizzazione	29.033,85	30.282,85	13.500,00
Ufficio Tecnico	22.711,60	22.715,00	27.000,00
Anagrafe, stato civile, elettorale, leva	2.096,60	2.551,36	2.600,00
Altri servizi generali	5.309,40	3.104,47	3.100,00
Polizia municipale	181.489,52	146.373,67	155.800,00
Assistenza scolastica, refezione scolastica, trasporto	18.161,50	20.565,00	17.600,00
Stadio comunale, palazzo dello sport e altri impianti	7.514,75	5.445,50	5.000,00
Servizio necroscopico e cimiteriale	6.223,37	18.756,48	13.000,00
Servizio fognatura	80.540,63	67.121,53	70.300,00
Demanio	-	-	1.000,00
	353.081,22	316.915,86	308.900,00
Proventi dei beni dell'ente			
Gestione dei fabbricati	88.644,01	90.786,18	91.000,00
Gestione beni diversi (compresa Cosap)	270.902,85	279.768,08	252.850,00
	359.546,86	370.554,26	343.850,00
Proventi su anticipazioni e crediti			
Interessi su depositi	9.279,76	2.361,82	4.000,00
	9.279,76	2.361,82	4.000,00
Proventi diversi			
Proventi diversi	212.447,13	332.833,29	351.150,00
	212.447,13	332.833,29	351.150,00
Totale Titolo III	934.354,97	1.022.665,23	1.007.900,00

Andamento triennio 2009 - 2011



■ Rendiconto 2009
■ Rendiconto 2010
■ Bilancio 2011

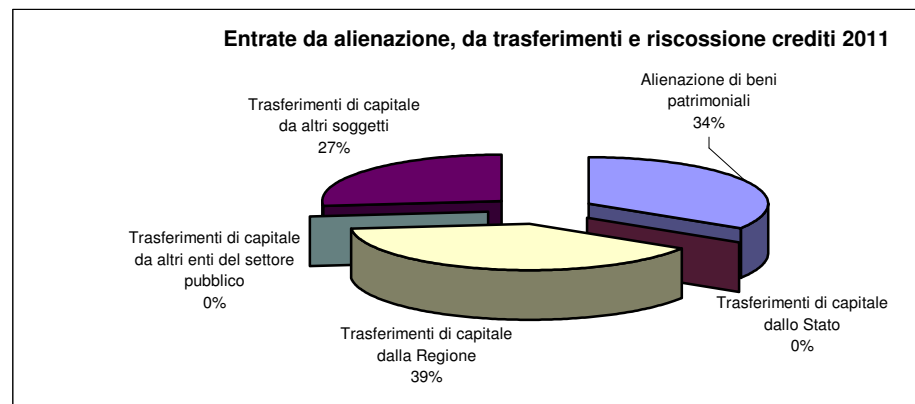
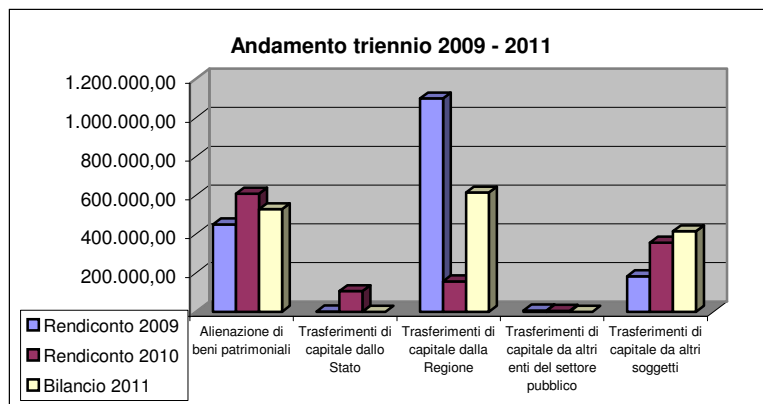
Entrate extratributarie 2011



BILANCIO DI PREVISIONE 2011 - RENDICONTO 2009 E 2010

TITOLO IV "ENTRATE DERIVANTI DA ALIENAZIONI, DA TRASFERIMENTI DI CAPITALE E DA RISCOSSIONI DI CREDITI"

	Rendiconto 2009	Rendiconto 2010	Bilancio 2011
Alienazione di beni patrimoniali			
Alienazione di beni mobili e diritti reali su beni mobili	-	250,00	-
Alienazione di beni immobili e diritti reali su beni immobili	450.920,64	608.375,68	529.000,00
	450.920,64	608.625,68	529.000,00
Trasferimenti di capitale dallo Stato			
Trasferimenti ordinari	1.774,63	1.774,63	-
Trasferimenti straordinari	-	105.000,00	-
	1.774,63	106.774,63	-
Trasferimenti di capitale dalla Regione			
Trasferimenti straordinari	1.100.053,64	157.000,00	614.900,00
Trasferimenti di capitale da altri enti del settore pubblico			
Trasferimenti straordinari	7.527,28	5.000,00	-
Trasferimenti di capitale da altri soggetti			
Proventi delle concessioni edilizie e sanzioni urbanistiche	183.481,40	356.588,39	365.000,00
Trasferimenti straordinari	-	-	50.000,00
	183.481,40	356.588,39	415.000,00
Totale Titolo IV	1.743.757,59	1.233.988,70	1.558.900,00



BILANCIO DI PREVISIONE 2011 - RENDICONTO 2009 E 2010

SPESE

	Rendiconto 2009	Rendiconto 2010	Bilancio 2011
SPESE CORRENTI			
Personale	2.357.948,09	2.407.598,91	2.368.130,00
Acquisto di beni di consumo e/o materie prime	286.659,39	389.119,39	393.900,00
Prestazioni di servizi	2.826.042,51	3.217.187,25	3.183.750,00
Utilizzo di beni di terzi	64.836,41	75.644,83	179.450,00
Trasferimenti	534.740,20	433.647,61	499.150,00
Interessi passivi e oneri finanziari diversi	257.714,71	170.945,45	157.850,00
Imposte e tasse	204.453,97	218.535,25	228.330,00
Oneri straordinari della gestione corrente	62.064,20	31.318,11	15.500,00
Fondo di riserva	-	-	51.740,00
	6.594.459,48	6.943.996,80	7.077.800,00

Personale
Acquisto di beni di consumo e/o materie prime
Prestazioni di servizi
Utilizzo di beni di terzi
Trasferimenti
Interessi passivi e oneri finanziari diversi
Imposte e tasse
Oneri straordinari della gestione corrente
Fondo di riserva

SPESE IN CONTO CAPITALE

Acquisizione di beni immobili	1.761.967,45	699.133,23	1.466.200,00
Acquisizione di beni mobili, macchine e d'attrezzature tecnico-scientifiche	25.100,00	50.282,00	70.000,00
Incarichi professionali esterni	110.144,01	88.433,62	-
Trasferimenti di capitale	17.210,46	2.339,02	22.200,00
Conferimenti di capitale	-	-	-
	1.914.421,92	840.187,87	1.558.400,00

Acquisizione di beni immobili
Acquisizione di beni mobili, macchine e d'attrezzature tecnico-scientifiche
Incarichi professionali esterni
Trasferimenti di capitale
Conferimenti di capitale

SPESE PER RIMBORSO DI PRESTITI

Rimborso di quota capitale di mutui e prestiti	563.512,54	223.883,47	237.400,00
	563.512,54	223.883,47	237.400,00

Rimborso di quota capitale di mutui e prestiti

TOTALE GENERALE SPESE

	9.072.393,94	8.008.068,14	8.873.600,00
--	---------------------	---------------------	---------------------

