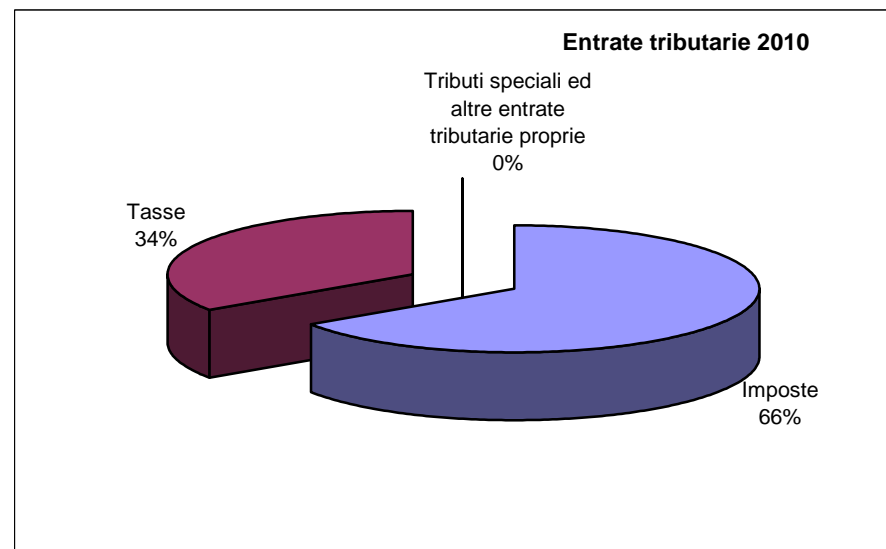
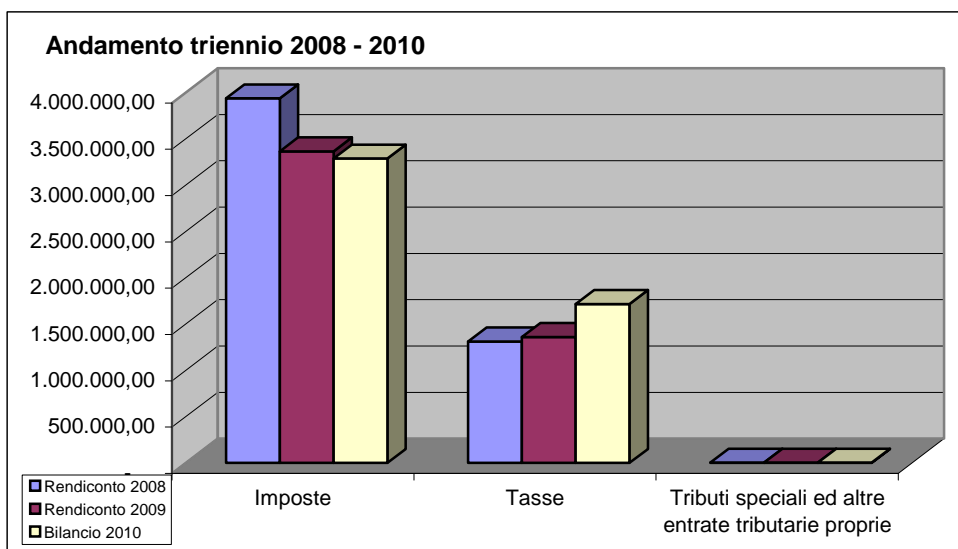


# BILANCIO DI PREVISIONE 2010

## TITOLO I "ENTRATE TRIBUTARIE"

	Rendiconto 2008	Rendiconto 2009	Bilancio 2010
<b>Imposte</b>			
Imposta comunale sugli immobili	3.318.332,71	2.868.432,27	2.792.700,00
Imposta comunale per l'esercizio di imprese, arti e professioni	3.524,23	3.108,51	1.000,00
Addizionale Irpef comunale	472.705,38	346.537,25	346.500,00
Compartecipazione Irpef	59.314,27	59.314,27	59.500,00
Imposta comunale sulla pubblicità	4.871,09	5.000,00	5.000,00
Addizionale comunale sul consumo di energia elettrica	78.569,56	82.276,13	82.300,00
	<b>3.937.317,24</b>	<b>3.364.668,43</b>	<b>3.287.000,00</b>
<b>Tasse</b>			
Tassa per lo smaltimento dei rifiuti solidi urbani	1.193.433,07	1.237.509,56	1.575.000,00
Addizionale erariale sulla tassa smaltimento rifiuti	119.131,00	123.540,66	142.500,00
	<b>1.312.564,07</b>	<b>1.361.050,22</b>	<b>1.717.500,00</b>
<b>Tributi speciali ed altre entrate tributarie proprie</b>			
Diritti sulle pubbliche affissioni	4.467,01	3.000,00	3.000,00
<b>Totale Titolo I</b>	<b>5.254.348,32</b>	<b>4.728.718,65</b>	<b>5.007.500,00</b>



## BILANCIO DI PREVISIONE 2010

**TITOLO II "ENTRATE DERIVANTI DA CONTRIBUTI E TRASFERIMENTI CORRENTI DELLO STATO, DELLA REGIONE E DI ALTRI ENTI PUBBLICI, ANCHE IN RAPPORTO ALL'ESERCIZIO DI FUNZIONI DELEGATE DALLA REGIONE"**

### Contributi e trasferimenti correnti dallo Stato

Trasferimenti correnti dello Stato a carattere generale  
Trasferimenti correnti dello Stato finalizzati

Rendiconto 2008	Rendiconto 2009	Bilancio 2010
522.552,30	1.095.235,17	1.070.400,00
69.914,40	63.780,12	54.000,00
<b>592.466,70</b>	<b>1.159.015,29</b>	<b>1.124.400,00</b>

### Contributi e trasferimenti correnti dalla Regione

Funzioni di istruzione pubblica  
Funzioni riguardanti la gestione del territorio e dell'ambiente  
Funzioni nel settore Sociale  
Altri contributi e trasferimenti correnti dalla Regione

27.728,64	24.322,88	18.000,00
2.324,05	807,19	-
8.726,69	24.621,16	30.000,00
37.393,78	53.294,00	30.950,00
<b>76.173,16</b>	<b>103.045,23</b>	<b>78.950,00</b>

### Contributi e trasferimenti correnti da altri enti del settore pubblico

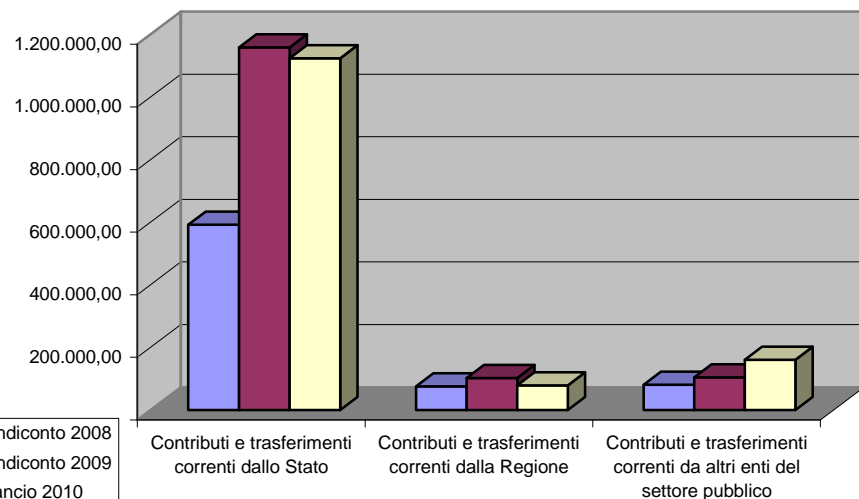
Contributi e trasferimenti correnti da altri enti del settore pubblico

<b>81.215,00</b>	<b>104.242,50</b>	<b>160.820,00</b>
------------------	-------------------	-------------------

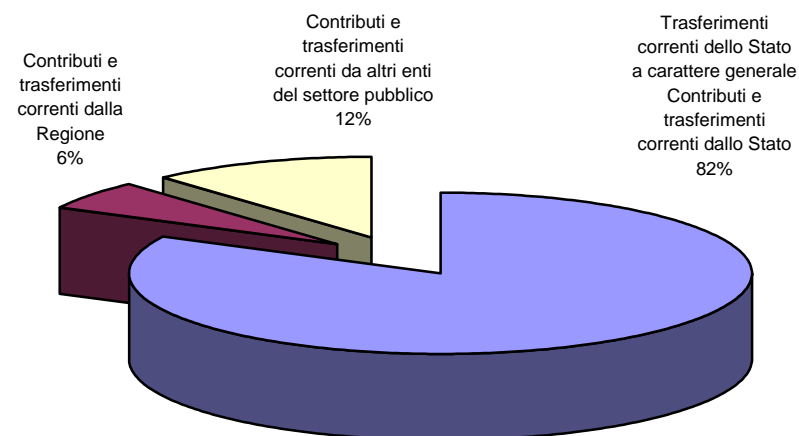
### Totale Titolo II

<b>749.854,86</b>	<b>1.366.303,02</b>	<b>1.364.170,00</b>
-------------------	---------------------	---------------------

**Andamento triennio 2008 - 2010**



**Entrate da trasferimenti 2010**

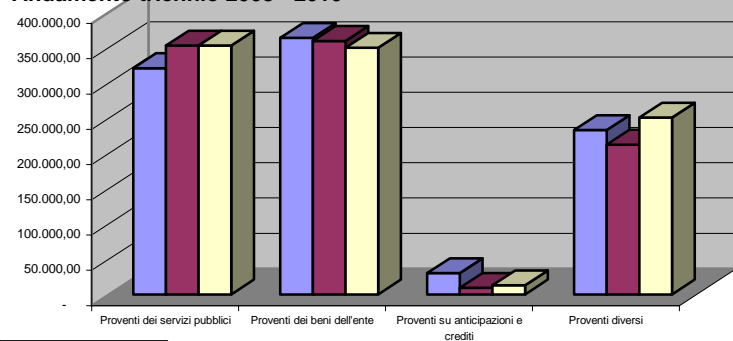


# BILANCIO DI PREVISIONE 2010

## TITOLO III "ENTRATE EXTRATRIBUTARIE"


	Rendiconto 2008	Rendiconto 2009	Bilancio 2010
<b>Proventi dei servizi pubblici</b>			
Segreteria, personale, organizzazione	24.992,62	29.033,85	28.900,00
Ufficio Tecnico	35.050,82	22.711,60	35.000,00
Anagrafe, stato civile, elettorale, leva	4.244,54	2.096,60	2.500,00
Altri servizi generali	4.143,21	5.309,40	3.400,00
Polizia municipale	159.098,64	181.489,52	174.700,00
Assistenza scolastica, refezione scolastica, trasporto	17.650,92	18.161,50	17.100,00
Stadio comunale, palazzo dello sport e altri impianti	7.355,00	7.514,75	5.000,00
Servizio necroscopico e cimiteriale	5.293,52	6.223,37	4.000,00
Servizio fognatura	62.134,43	80.540,63	81.000,00
Demanio	1.032,00	-	1.500,00
	<b>320.995,70</b>	<b>353.081,22</b>	<b>353.100,00</b>
<b>Proventi dei beni dell'ente</b>			
Gestione dei fabbricati	92.583,54	88.644,01	91.000,00
Gestione beni diversi (compresa Cosap)	271.253,08	270.902,85	258.800,00
	<b>363.836,62</b>	<b>359.546,86</b>	<b>349.800,00</b>
<b>Proventi su anticipazioni e crediti</b>			
Interessi su depositi	<b>30.325,31</b>	<b>9.279,76</b>	<b>13.000,00</b>
<b>Proventi diversi</b>			
Proventi diversi	<b>233.211,55</b>	<b>212.447,13</b>	<b>250.730,00</b>
<b>Totale Titolo III</b>	<b>948.369,18</b>	<b>934.354,97</b>	<b>966.630,00</b>

Andamento triennio 2008 - 2010



■ Rendiconto 2008  
■ Rendiconto 2009  
■ Bilancio 2010

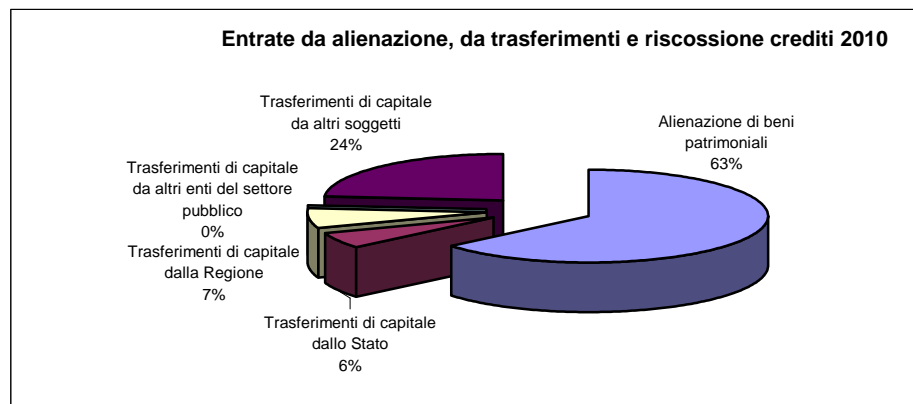
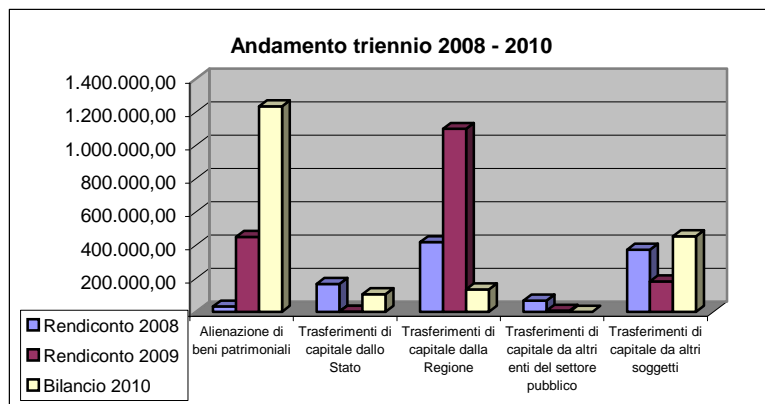
Entrate extratributarie 2010



# BILANCIO DI PREVISIONE 2010

## TITOLO IV "ENTRATE DERIVANTI DA ALIENAZIONI, DA TRASFERIMENTI DI CAPITALE E DA RISCOSSIONI DI CREDITI"

	Rendiconto 2008	Rendiconto 2009	Bilancio 2010
<b>Alienazione di beni patrimoniali</b>			
Alienazione di beni mobili e diritti reali su beni mobili	2.000,00	-	300,00
Alienazione di beni immobili e diritti reali su beni immobili	30.000,00	450.920,64	1.236.000,00
	<b>32.000,00</b>	<b>450.920,64</b>	<b>1.236.300,00</b>
<b>Trasferimenti di capitale dallo Stato</b>			
Trasferimenti ordinari	1.774,63	1.774,63	1.800,00
Trasferimenti straordinari	166.000,00	-	105.000,00
	<b>167.774,63</b>	<b>1.774,63</b>	<b>106.800,00</b>
<b>Trasferimenti di capitale dalla Regione</b>			
Trasferimenti straordinari	<b>419.112,97</b>	<b>1.100.053,64</b>	<b>135.000,00</b>
<b>Trasferimenti di capitale da altri enti del settore pubblico</b>			
Trasferimenti straordinari	<b>67.935,00</b>	<b>7.527,28</b>	-
<b>Trasferimenti di capitale da altri soggetti</b>			
Proventi delle concessioni edilizie e sanzioni urbanistiche	313.966,62	183.481,40	455.000,00
Trasferimenti straordinari	60.080,00	-	-
	<b>374.046,62</b>	<b>183.481,40</b>	<b>455.000,00</b>
<b>Totale Titolo IV</b>	<b>1.060.869,22</b>	<b>1.743.757,59</b>	<b>1.933.100,00</b>



## BILANCIO DI PREVISIONE 2010

### SPESE

**Rendiconto 2008    Rendiconto 2009    Bilancio 2010**

#### **SPESE CORRENTI**

Personale	2.318.330,05	2.357.948,09	2.420.595,00
Acquisto di beni di consumo e/o materie prime	285.714,03	286.659,39	363.250,00
Prestazioni di servizi	2.713.617,24	2.826.042,51	3.065.630,00
Utilizzo di beni di terzi	63.405,80	64.836,41	70.850,00
Trasferimenti	505.817,91	534.740,20	646.285,00
Interessi passivi e oneri finanziari diversi	267.268,33	257.714,71	217.490,00
Imposte e tasse	211.368,54	204.453,97	222.060,00
Oneri straordinari della gestione corrente	22.506,82	62.064,20	25.750,00
Fondo di riserva	-	-	82.890,00
	<b>6.388.028,72</b>	<b>6.594.459,48</b>	<b>7.114.800,00</b>

#### **SPESE IN CONTO CAPITALE**

Acquisizione di beni immobili	834.314,79	1.761.967,45	580.100,00
Acquisizione di beni mobili, macchine e d'attrezzature tecnico-scientifiche	109.295,30	25.100,00	635.700,00
Incarichi professionali esterni	153.500,00	110.144,01	94.000,00
Trasferimenti di capitale	12.759,26	17.210,46	22.500,00
Conferimenti di capitale	3.238,49	-	-
	<b>1.113.107,84</b>	<b>1.914.421,92</b>	<b>1.332.300,00</b>

#### **SPESE PER RIMBORSO DI PRESTITI**

Rimborso di quota capitale di mutui e prestiti	844.611,04	563.512,54	824.300,00
	<b>844.611,04</b>	<b>563.512,54</b>	<b>824.300,00</b>

**TOTALE GENERALE SPESE    8.345.747,60    9.072.393,94    9.271.400,00**

